

Réalisé par BENJAMIN DESCLOS

02 23 48 29 30

E-mail : benjamin.desclos@icoopa.bzh

DOSSIER DE GESTION

EXERCICE DU 01/01/2022 AU 31/12/2022



Monsieur RAVARY ERWANN

213 LA RUEE

35360 BOISGERVILLY

ANNEE 2022

COMMENTAIRES DE GESTION

Vos résultats économiques :

Marge Brute (+11 820€) à 91 950€
Charges de structures (+22 150€) à 98 500€
Résultat de gestion (-4 800€) à 9 500€
EBE (-5 000€) à 25 200€

Vos résultats financiers :

15 400 € d'annuités d'emprunts remboursées sur l'exercice. Diminution à 10 700€ pour les deux prochaines années puis à 4 700€ pour 2025.

Vos marges brutes :

Marge brute maraîchage :

La marge brute maraîchage est de 91 950€ contre 80 000€ en N-1 soit une augmentation de 11 800€.

Cela s'explique par une augmentation des produits (+13 800€), grâce à hausse du chiffre d'affaires de 16 500€

On constate une augmentation au niveau des charges (+2 000€) avec des hausses sur les semences et sur le recours à plus de main d'oeuvre saisonnière.

Les charges de structure :

- Mécanisation (+13 650€) : augmentation des frais de carburant par un effet prix, augmentation des entretiens avec diverses charges sur le camion et sur l'entretien en général. Augmentation des achats/revente.

- Bâtiments/fonciers (+1 200€) : frais de pelleuse en entretien terrain et frais de tube pvc et de gouttières en entretiens bâtiments.

- Main d'oeuvre (+4 700€) : augmentation des charges salariales avec des primes versées aux salariés ainsi qu'un placement PEE.

-Frais financiers (-100€) : baisse normale liée au remboursement des emprunts avec une part de capital de plus en plus importante.

-Charges diverses (+2 600€) : augmentation des charges d'électricité et des honoraires avec le parcours prévention pour 1 700€

Produits exceptionnels = rectificative MSA salarié

DOSSIER DE GESTION

SOMMAIRE

1- LES CARACTERISTIQUES DE VOTRE EXPLOITATION

- Vos chiffres clés
- La présentation de votre exploitation

2- VOS RESULTATS ECONOMIQUES






- L'analyse de vos marges brutes et de vos critères technico-économiques
- Vos charges de structure
- Votre résultat de gestion

3- VOS RESULTATS FINANCIERS

- Votre compte de résultat
- Vos soldes intermédiaires de gestion
- L'analyse de votre bilan
- Votre tableau de financement

4- VOS ANNEXES

- Détail des lignes autres charges des pages "production"
- Détail des lignes "charges et produits"
- Détail des lignes "produits divers"

Bornes retenues pour la variation de vos chiffres clés :	Montant libellé en €	Critère technico-économique et financier
 ou  Variation supérieure à	+ 5 %	+ 2 %
 Variation comprise entre	- 5 % et + 5 %	- 2 % et + 2 %
 ou  Variation inférieure à	- 5 %	- 2 %

LES CARACTERISTIQUES DE VOTRE EXPLOITATION

VOS CHIFFRES CLES

- Votre entreprise
- Vos résultats économiques
- Vos résultats financiers
- Vos engagements financiers

LA PRESENTATION DE VOTRE EXPLOITATION

- Votre main-d'oeuvre
- Votre foncier
- Vos productions



VOS CHIFFRES CLES

VOTRE ENTREPRISE

Statut juridique	Individuel	Activité(s) principale(s) :
Régime fiscal	Réel simplifié	🌱 Légumes
		🌾 Grandes cultures
SAU	7,70 ha	
Main-d'oeuvre	2,50 UTH	

VOS RESULTATS ECONOMIQUES

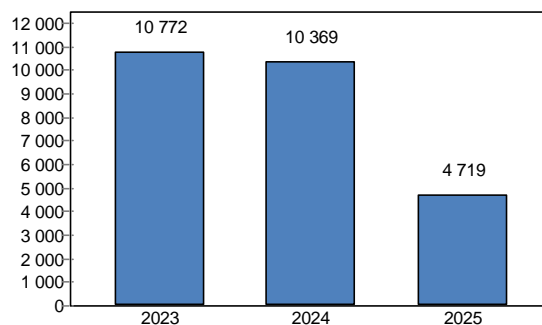
	2022	2021
Charges totales / Produits	93 %	87 %
Marge brute globale	91 950	80 131
Charges de structure totales	98 466	76 318
RESULTAT DE GESTION	9 574	14 414
dont aides PAC	2 358	4 194
EBE (hors provisions)	25 208	30 206
Efficacité économique : EBE / Produits	20 %	27 %

VOS RESULTATS FINANCIERS

	2022	2021
Capitaux propres	16 658	19 584
Fonds de roulement	12 358	17 472
Endettement financier	56 %	65 %
ENDETTEMENT TOTAL	73 %	74 %
Ratio d'engagements financiers : Annuités / EBE	61 %	52 %
Ratio de liquidité : Réalisable + disponible / Dettes CT	2,2	3,6

VOS ENGAGEMENTS FINANCIERS

● Annuités bancaires LMT



● Engagement crédit-bail : Vous n'avez pas d'engagement crédit-bail en cours.

LA PRESENTATION DE VOTRE EXPLOITATION

VOTRE MAIN-D'OEUVRE

Main-d'oeuvre familiale

• Chef d'exploitation ou associé	1,00	
• Conjoint non associé	0,00	
• Aide familiale	0,00	
	1,00	UTH

Main-d'oeuvre salariée

• Salarié permanent	1,50	
• Salarié temporaire	0,00	
	1,50	UTH

MAIN-D'OEUVRE TOTALE 2,50 UTH

VOTRE FONCIER

Surface totale

• Foncier en propriété	0,00	
• Fermage	9,01	
• Terres mises à disposition	0,00	
• Métayage	0,00	
	9,01	ha

SAU TOTALE 7,70 ha

LA PRESENTATION DE VOTRE EXPLOITATION**VOTRE ASSOLEMENT**

	2022	2021
Autre maraîchage	7,52	7,52
Cultures principales	7,52	7,52
Cultures dérobées	0,00	0,00
Surface développée en hectare	7,52	7,52

VOS RESULTATS ECONOMIQUES

L'ANALYSE DE VOS MARGES BRUTES ET DE VOS CRITERES TECHNICO-ECONOMIQUES

- Autre maraîchage

VOS CHARGES DE STRUCTURE

VOTRE RESULTAT DE GESTION



L'ANALYSE DE VOS MARGES BRUTES











VOTRE MARGE AUTRE MARAÎCHAGE

		2022		2021	
		TOTAL	PAR HECTARE	TOTAL	PAR HECTARE
VOS PRODUITS D'EXPLOITATION					
+	Ventes	113 661	15 115	97 120	12 915
	Autres produits	-483	-64	2 208	294
TOTAL		113 178	15 050	99 328	13 209
VOS CHARGES PROPORTIONNELLES					
-	Engrais	1 144	152	1 086	144
	Semences et plants	8 517	1 133	7 678	1 021
	Produits de traitement	163	22	575	76
	Travaux par tiers (autres)			272	36
	Combustibles	71	10	163	22
	Main d'oeuvre saisonnière	5 938	790	4 718	627
	Autres charges proportionnelles	5 394	717	4 705	626
TOTAL		21 228	2 823	19 197	2 553
MARGE BRUTE		91 950 €	12 227 €	80 131 €	10 656 €
VARIATION MARGE BRUTE PAR HECTARE		+15 %			

VOS CRITERES DE PRODUCTION ET DE VALORISATION

	2022	2021	
Surface totale	7,52 ha	7,52 ha	VARIATION RENDEMENT
Rendement total	2 836 UN	2 642 UN	
RENDEMENT PAR HECTARE	377 UN	351 UN	+7,3 %
Quantité vendue	2 824 UN	2 630 UN	VARIATION PRIX DE VENTE
PRIX MOYEN DE VENTE PAR 100 UN	4 024,83 €	3 692,79 €	
Charges proportionnelles par 100 UN	748,51 €	726,62 €	+9,0 %
Part des cultures cédées	0 %	0 %	
Valeur moyenne de cession par 100 UN			

VOS CHARGES DE STRUCTURE

		2022	2021	
MECANISATION				
Carburants et lubrifiants		3 120	2 052	
Entretiens et réparations		7 831	4 166	
Frais "voiture de tourisme"		43		
Location matériel/travaux par tiers		422		
Amortissements matériels automoteur et traction		971	971	
Amortissements matériels culture		4 203	4 241	
Amortissements autres matériels		7 325	7 036	
Marchandises		9 024	822	
Total	33 %	32 941	19 287	+71 % 
BATIMENTS & FONCIER				
Fermages, charges locatives, impôts locaux		2 291	2 079	
Entretiens terrains, plantations et jachères		1 249	1 110	
Entretiens réparations bâtiments		1 808	511	
Amendements			150	
Amortissements bâtiments		408	714	
Total	6 %	5 757	4 564	+26 % 
MAIN-D'OEUVRE				
Salaires et avantages en nature		33 467	30 406	
Charges sociales salariales		3 937	3 131	
Charges sociales exploitant		6 242	5 362	
Total	44 %	43 646	38 899	+12 % 
FRAIS FINANCIERS				
Intérêts des emprunts LMT		561	664	
Total	1 %	561	664	-16 % 
CHARGES DIVERSES				
Eau, gaz, électricité, téléphone		1 628	1 199	
Assurances		825	854	
Honoraires, études, cotisations		7 396	5 582	
Amortissements divers		2 168	2 168	
Autres charges de structure		3 544	3 099	
Total	16 %	15 561	12 903	+21 % 
TOTAL CHARGES DE STRUCTURE		98 466 €	76 318 €	+29 % 
Hors amortissements et frais financiers LMT		82 829 €	60 523 €	+37 % 
SAU		7,7 ha	7,7 ha	
TOTAL CHARGES DE STRUCTURE / ha		12 788	9 911	+29 % 

Mécanisation et énergie

VOTRE CONSOMMATION ENERGETIQUE

Catégorie	2022			2021
	Quantité	Coût unitaire	Coût total	Coût total
Carburant (l)	1 330	1,19	1 582	932
Fuel (l)				
Gaz (kWh)	26	2,75	71	163
Autres combustibles				
Electricité (kWh)			1 099	808
TOTAL			2 753	1 903

VARIATION DU COÛT ENERGETIQUE

+45 % 

LE DÉTAIL DE VOS CHARGES LIÉES A LA MÉCANISATION

	2022		2021	
	€/ha	Montant	€/ha	Montant
Travaux* par entreprises/Productions végétales	0	0	35	272
Amortissements du matériel d'exploitation	672	5 175	677	5 212
Carburants et lubrifiants	405	3 120	266	2 052
Entretien et réparations	1 017	7 831	541	4 166
Autres frais de mécanisation**	1 232	9 489	107	822
TOTAL	3 327	25 616	1 626	12 523



+105 % 

* Comprend les travaux de semis, épandage, récolte, séchage, stockage...

** Comprend les travaux par entreprise liée à l'exploitation (débroussaillage, d'épierrage...), les frais de voitures de tourisme, la variation des façons culturales...

VOTRE PARC DE TRACTION (*)

Soit une puissance moyenne affectée :



pour une puissance moyenne par ha de :



Soit un montant d'amortissement traction de : 126 €/ha


(*) tracteurs, moissonneuses, ensileuses ou autres automoteurs

VOTRE RESULTAT DE GESTION

VOTRE MARGE BRUTE GLOBALE

	2022		MARGE BRUTE	% DE LA MARGE BRUTE	2021
	PRODUIT BRUT	CHARGES PROPOR.			MARGE BRUTE
Autre maraîchage	113 178	21 228	91 950	100	80 131
TOTAL	113 178 €	21 228 €	91 950 €	100 %	80 131 €

VOTRE RESULTAT DE GESTION

	2022	2021	
MARGE BRUTE GLOBALE	91 950	80 131	
+ Aides découplées et 2nd pilier	2 358	4 194	
+ Produits divers d'exploitation	13 732	6 407	
- Charges diverses d'exploitation			
- Charges de structure	98 466	76 318	
= RESULTAT DE GESTION	9 574 €	14 414 €	-34 % 
Dont PAC	2 358 €	4 194 €	

VOS RESULTATS FINANCIERS

VOTRE COMPTE DE RESULTAT

- Vos produits et charges hors taxes
- Vos résultats d'exploitation

VOS SOLDES INTERMEDIAIRES DE GESTION

- Du résultat de gestion au résultat de l'exercice
- Votre excédent brut d'exploitation
- Votre résultat social de l'exercice

L'ANALYSE DE VOTRE BILAN

- Votre bilan
- Le schéma des masses de votre bilan
- Vos critères financiers
- Vos critères d'endettement


VOTRE TABLEAU DE FINANCEMENT

- Votre autofinancement disponible
- Votre variation de fonds de roulement



VOTRE COMPTE DE RESULTAT

VOS PRODUITS HORS TAXES

	2022			2021
	Ventes	Var. stocks	TOTAL	TOTAL
Produits végétaux	113 661	-1 003	112 658	98 808
PRODUCTION VENDUE ET STOCKEE	113 661	-1 003	112 658	98 808
Produits annexes	13 698		13 698	4 058
Production autoconsommée	520		520	520
PRODUCTION TOTALE	127 879	-1 003	126 876	103 386
Subventions et indemnités				2 330
Produits de gestion courante			59	16
Aides découplées et 2nd pilier			2 358	4 194
PRODUITS D'EXPLOITATION		(1)	129 292	109 926
PRODUITS FINANCIERS		(2)	2	3
Autres produits exceptionnels			204	2 256
PRODUITS EXCEPTIONNELS		(3)	204	2 256
TOTAL DES PRODUITS		(1) + (2) + (3)	129 498 €	112 185 €
VARIATION PRODUITS			+15 %	


VOTRE COMPTE DE RESULTAT

VOS CHARGES HORS TAXES

	2022			2021
	Achats	Var. stocks	TOTAL	TOTAL
Engrais et amendements	677	467	1 144	1 236
Semences et plants	9 394	-877	8 517	7 678
Produits de défense des végétaux	31	132	163	575
Carburants et lubrifiants	1 582		1 582	932
Combustibles	160	-88	71	163
Matières premières et fournitures diverses	14 294	-320	13 974	4 931
APPROVISIONNEMENTS STOCKABLES (A)	26 138	-687	25 452	15 515
SOUS-TRAITANCE (B)				
Eau, gaz, électricité			1 192	837
Carburants et lubrifiants détail			1 581	1 119
Fournitures et équipements divers			1 843	1 450
APPROVISIONNEMENTS NON STOCKABLES (C)			4 616	3 406
ACHATS D'ANIMAUX (D)				
CONSOMMATION SUR ACHATS (E) = (A) + (B) + (C) + (D)			30 068	18 921
Travaux tiers production végétale				272
Locations			2 291	2 079
Entretiens et réparations			9 500	4 888
Primes d'assurance			825	854
Honoraires			7 176	5 057
Frais de PTT			436	363
Divers services extérieurs			3 042	1 795
SERVICES EXTERIEURS (F)			23 269	15 307

VOTRE COMPTE DE RESULTAT

VOS CHARGES HORS TAXES (SUITE)

		2022 TOTAL	2021 TOTAL
Cotisations sur ventes		336	288
Autres impôts et taxes		823	627
IMPÔTS ET TAXES	(G)	1 159	915
Salaires et charges sur salaires		43 342	38 255
Charges sociales exploitant		6 242	5 362
PERSONNEL	(H)	49 584	43 617
Charges de gestion courante		4	960
Dotation amortissements économiques et provisions		15 076	15 130
CHARGES D'EXPLOITATION	(4) = (E) + (F) + (G) + (H)	119 160	94 851
Intérêts des emprunts		561	664
CHARGES FINANCIERES	(5)	561	664
Dotation amortissement dérogatoire			4 982
Autres charges exceptionnelles			4 982
CHARGES EXCEPTIONNELLES	(6)		4 982
TOTAL DES CHARGES	= (4) + (5) + (6)	119 721 €	100 496 €
VARIATION CHARGES		+19 %	

VOS RESULTATS D'EXPLOITATION

		2022	2021		
RESULTAT COURANT	(1) + (2) - (4) - (5)	9 574 €	14 414 €	-34 %	
RESULTAT EXCEPTIONNEL	(3) - (6)	204 €	-2 726 €	+107 %	
RESULTAT DE L'EXERCICE		9 777 €	11 689 €	-16 %	

VOS SOLDES INTERMEDIAIRES DE GESTION

DU RESULTAT DE GESTION AU RESULTAT DE L'EXERCICE

		2022
RESULTAT DE GESTION		9 574 €
LES VALEURS A RAJOUTER		
+ Réintégration charges financières	0	
+ Ventes d'éléments d'actifs	0	
+ Reprise sur amortissements et provisions	0	
+ Amortissement des subventions d'investissement	0	
+ Reprise amortissement dérogatoire	0	
+ Reprise sur provisions	0	
+ Réintégration MSA personnelle	0	
+ Autres produits exceptionnels	204	
+ Réintégration produits financiers	0	
+ Reprise provisions / stocks animaux et fourrages	0	
+ Pénalités de production	0	
		204 €
LES VALEURS A DEDUIRE		
- Déduction charges financières	0	
- Valeur comptable des actifs cédés	0	
- Dotation amortissements dérogatoires	0	
- Dotation aux provisions	0	
- Autres charges exceptionnelles	0	
- Loyer des terres du patrimoine privé	0	
- Dotation provisions / stocks animaux et fourrages	0	
- Correction fiscale MSA exploitant	0	
		0 €
		=
RESULTAT DE L'EXERCICE		9 777 €

VOS SOLDES INTERMEDIAIRES DE GESTION

VOTRE EXCEDENT BRUT D'EXPLOITATION

	2022		2021	
	Montant	%	Montant	%
PRODUCTION TOTALE	126 876	100	103 386	100
- Achats (hors provisions)	30 068	24	18 921	18
- Services extérieurs	23 269	18	15 307	15
VALEUR AJOUTEE	73 538	58	69 158	67
+ Produits d'exploitation	2 417	2	6 540	6
- Impôts et taxes	1 159	1	915	1
- Charges de personnel	43 342	34	38 255	37
- Charges sociales	6 242	5	5 362	5
- Charges de gestion courante	4	0	960	1
EXCEDENT BRUT D'EXPLOITATION (HORS PROVISIONS)	25 208 €	20	30 206 €	27

-17 % 

VOTRE RESULTAT DE L'EXERCICE

	2022	2021	2022	2021
EBE	25 208	20	30 206	27
+ Produits financiers	2	0	3	0
- Charges financières	561	0	664	1
- Dotation amort.économiques et provisions	15 076	12	15 130	15
+ Reprise sur provisions	0	0	0	0
- Charges exceptionnelles	0	0	4 982	5
- Dotations amort. dérogatoire exceptionnel	0	0	0	0
+ Autres produits exceptionnels	204	0	2 256	2
+/- Ecart de provisions/stocks	0	0	0	0
RESULTAT DE L'EXERCICE	9 777 €	8	11 689 €	11

-16 % 

L'ANALYSE DE VOTRE BILAN

VOTRE BILAN "ACTIF"

	2022			2021
	Brut	Amort/Provision	Net	Net
Constructions et aménagements	2 857	1 122	1 735	2 143
Matériels - Installations techniques	53 373	24 748	28 625	38 719
Installations et équipements divers	11 747	4 336	7 411	9 579
Parts sociales	524		524	523
TOTAL ACTIF IMMOBILISE	68 501	30 206	38 294	50 963
Approvisionnements	5 998		5 998	5 311
Avances aux cultures	3 171		3 171	1 348
Produits finis	9 006		9 006	11 832
Stocks	18 174		18 174	18 491
Clients	2 626		2 626	2 802
Situation TVA	650		650	
Etat	526		526	1 600
Créances diverses				341
Créances d'exploitation	3 802		3 802	4 743
Créances hors exploitation				
Disponible bancaire	346		346	382
Caisse	586		586	551
TOTAL ACTIF CIRCULANT	22 908		22 908	24 167
TOTAL ACTIF	91 409 €	30 206 €	61 202 €	75 130 €

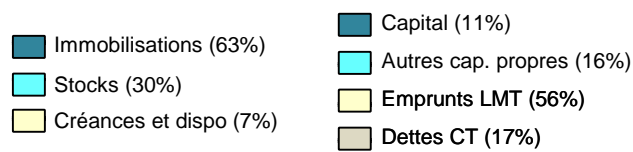
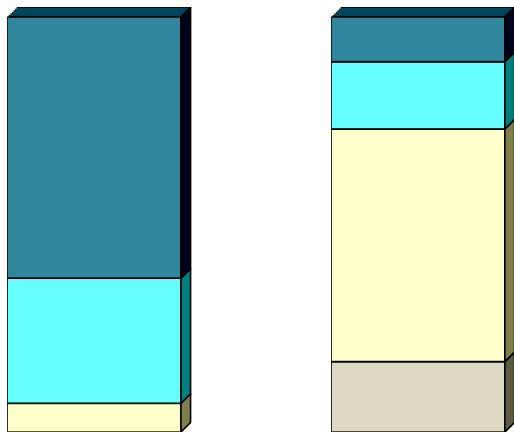
L'ANALYSE DE VOTRE BILAN**VOTRE BILAN "PASSIF"**

	2022	2021
	Net	Net
Capital personnel	19 584	21 730
Résultat de l'exercice	9 777	11 689
Compte de l'exploitant	-12 704	-13 834
Situation nette	16 657	19 584
Amortissement dérogatoire		
TOTAL CAPITAUX PROPRES	16 658	19 584
Emprunts LMT bancaires	33 995	48 851
Intérêts courus LMT	21	28
Emprunts Long et Moyen Terme	34 016	48 879
Dettes bancaires Court Terme		
Dettes financières	34 016	48 879
Fournisseurs	6 703	4 807
Dettes sociales	1 913	1 695
Situation TVA		164
Dettes diverses	1 913	
Dettes d'exploitation	10 529	6 667
Dettes hors exploitation		
TOTAL DETTES	44 545	55 546
TOTAL PASSIF	61 202 €	75 130 €

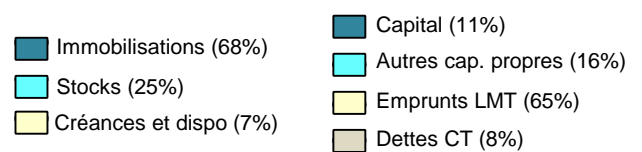
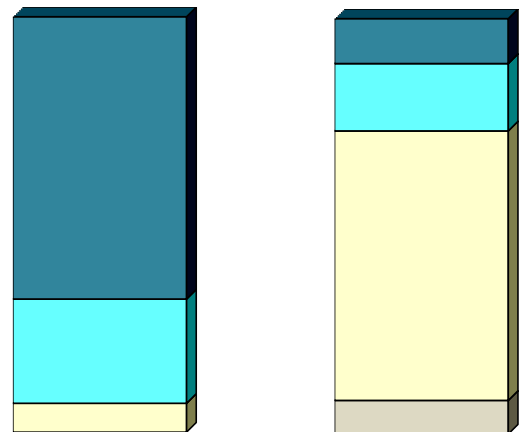
L'ANALYSE DE VOTRE BILAN

LE SCHEMA DES MASSES DE VOTRE BILAN

BILAN AU 31/12/2022



BILAN AU 31/12/2021



VOS CRITERES FINANCIERS

	2022	2021		
Excédent brut d'exploitation (hors provisions)	25 208	30 206	-4 998 €	⬇️
EBE / Produit total	20 %	27 %	-8 %	⬇️
Trésorerie nette	932	933	-1 €	⚖️
+ Fonds de roulement	12 358	17 472		
- Besoin en fonds de roulement d'exploitation	11 427	16 539		

VOS CRITERES D'ENDETTEMENT

	2022	2021		
Annuités / EBE	61 %	52 %	+9 %	⬆️
Taux d'endettement total	73 %	74 %	-1 %	⚖️
Dettes financières	56 %	65 %		
Autres dettes	17 %	9 %		
Couverture des dettes à court terme	-5 816	-1 019	-4 796 €	⬇️

VOTRE TABLEAU DE FINANCEMENT

VOTRE AUTOFINANCEMENT DISPONIBLE

EMPLOIS		2022	RESSOURCES		2022
Prélèvements privés courants		12 704	EBE (hors provisions)		25 208
Annuités :		15 416	Apports		0
- capital	(14 855)		Produits divers :		
- intérêts	(561)		- produits financiers		2
Charges diverses :			- autres produits exceptionnels		204
- autres charges financières		0			
- autres charges exceptionnelles		0			
TOTAL		28 120	TOTAL		25 414
AUTOFINANCEMENT DISPONIBLE			Ressources	-	Emplois
			25 414		28 120
					-2 706

VOTRE VARIATION DE FONDS DE ROULEMENT

EMPLOIS		2022	RESSOURCES		2022
Immobilisations de l'exercice :		2 407	Cessions immobilisations		0
- terrains			Nouveaux emprunts à LMT		0
- constructions			Diminution des stocks immobilisés		0
- matériels	(2 405)		Ecart de provision/stock		0
- divers	(2)		Apports exceptionnels		0
Augmentation des stocks immobilisés		0	Divers		0
Ecart de provision/stock		0	TOTAL		0
Prélèvements :		0			
- exceptionnels					
- pour placements					
Divers		0			
TOTAL		2 407	TOTAL		0
VARIATION DU FONDS DE ROULEMENT			Ressources	-	Emplois
			25 414		30 527
					-5 113

VOS ANNEXES

DETAIL DES LIGNES AUTRES CHARGES DES PAGES "PRODUCTION"

DETAIL DES LIGNES "CHARGES ET PRODUITS"

DETAIL DES LIGNES "PRODUITS DIVERS"



LE DETAIL DES LIGNES**AUTRES CHARGES DES PAGES "PRODUCTION"**

NUMERO DE COMPTE	LIBELLE	2022	2021
6017100000	Emballages perdus	0	264
6027000000	Fournitures consommables	0	174
6027030000	FOURNITURES SPÉCIALISÉES	5 182	3 158
6031710000	Variat. stocks embal. perdus	113	- 113
6032700000	Variat. stock fournit. conso.	15	- 15
6032703000	Fournitures spécialisées	- 365	0
6070000000	Achat marchandises	0	638
6280000000	Cotisations affectables	450	0
6358000000	Autres impôts	0	600
	Autre maraîchage	5 394	4 705

LE DETAIL DES LIGNES**CHARGES ET PRODUITS**

NUMERO DE COMPTE	LIBELLE	2022	2021
6024000000	FOURNITURES DE BUREAU	185	115
6026000000	Autres approvisionnements	88	3
6032600000	Variat. stock autres approv.	- 83	0
6068100000	VETEMENTS DE TRAVAIL	269	437
6090000000	RRR obtenus	- 27	0
6180000000	Documentation	147	70
6185100000	Formation dirigeants	176	0
6230000000	PUBLICITÉ RELATIONS PUBLIQUES	209	185
6240000000	TRANSPORTS	0	39
6250000000	Déplacements missions	64	110
6270000000	Services bancaires	1 354	865
6288000000	Autr. serv. ext. divers	0	0
6288100000	CERTIFICATION AB	0	0
6340100000	TAXE ADAR	336	288
6580000000	Charges diverses gestion	4	960
Total autres charges de structure		2 721	3 071
6720000000	Charges exercices antérieurs	0	4 982
Total charges exceptionnelles		0	4 982
7720000000	Produits exercices antérieurs	204	2 256
Total produits exceptionnels		204	2 256
7430600000	Pr.2°Pilier-MAE BIOconv/mainti	529	1 600
7450100000	Primes PAC découplées	1 828	2 594
Total aides perçues		2 358	4 194

LE DETAIL DES LIGNES**PRODUITS DIVERS**

NUMERO DE COMPTE	LIBELLE	2022	2021
7070000000	Vente marchandises	11 732	1 898
7080000000	Produits activités annexes	1 967	2 160
7420000000	Indemnités assurance	0	330
7420200000	Indemnités ATEXA / AMEXA	0	0
7440000000	Autres indemnités d'exploit.	0	2 000
7580000000	Produits divers de gestion	32	16
7600000000	Produits financiers	0	2
7610000000	Int. Produits de placement	0	1
TOTAL PRODUITS DIVERS		13 730	6 407